

消防吏員ポロシャツ仕様書

京都市消防局総務部施設課

(担当：藤・菱野 212-6649)

第1 総則

- 1 本仕様書は、京都市消防局（以下「当局」という。）が調達する消防吏員ポロシャツ（以下「ポロシャツ」という。）の仕様について定める。
- 2 このポロシャツに使用する材料及び付属品は、全般にわたって十分検査され、本仕様書のすべてを満足するものでなければならない。
- 3 このポロシャツは、寸法、形状等について本仕様書に定めるものであり、傷、むら、斑点、汚れ及びその他外観を損ねるものであってはならない。
- 4 本仕様書の細部については、すべて当局の承認又は指示を受けるものとし、本仕様書に明示されていない事項についても、それが縫製上当然必要な場合は、これを施行すること。
なお、縫製上のことで疑義が生じたときは、速やかに当局と協議すること。
- 5 契約業者は契約後速やかに、染色後の生地見本（10cm四方以上、染色にあつては染色が必要な生地に限る。）、紡績メーカーによる品質証明及び出荷引受書又は国内公的機関の試験成績結果を証明する書類を当局へ提出するとともに、承認を得ること。ただし、紡績メーカーの品質証明により本仕様書の性能を満たしていることが判断できない場合は、国内公的機関の試験成績結果を証明する書類を当局へ提出すること。
なお、本仕様書に基づいて見本品を製作し、当局の承認後、本製作を行うものとする。
- 6 サイズについては、別表サイズ表のとおりとする。
- 7 製品は透明な袋に入れ、サイズを明示すること。
- 8 製品は、消防局の各所属に納品すること。
- 9 消防局総務部施設課以外に納品する製品は、袋に職員氏名を表示すること。（表示内容及び個数は、別途指示する。）
- 10 各サイズの数値及び納品場所別の内訳については契約後指示する。
- 11 契約後1年以内に、主材料生地に顕著な支障を生じ又は縫製上の欠陥を生じた場合にあっては、契約業者の責任において取り替え等必要な措置を講ずるものとする。
- 12 契約後、打合せを実施する。
- 13 納入前に当局の指定した場所で検収を実施する。
- 14 請求書には、物品の単価を記載すること。

第2 調達数、履行期限及び納品場所

1 調達数

530着

2 履行期限

令和8年10月23日（金）

3 納品場所

消防局本部庁舎	京都市中京区押小路通河原町西入榎木町450番地の2
消防活動総合センター	京都市南区上鳥羽塔ノ森下開ノ内94番地の4

消防学校	京都市南区上鳥羽塔ノ森下開ノ内2 1 番地の3
北消防署	京都市北区大宮西脇台町1 7 番地の2
上京消防署	京都市上京区釜座通下立売下る東裏辻町3 9 8 番地
左京消防署	京都市左京区田中西大久保町3 6 番地
中京消防署	京都市中京区西堀川通御池下る西三坊堀川町5 2 1 番地
東山消防署	京都市東山区清水五丁目1 3 0 番地の8
山科消防署	京都市山科区西野今屋敷町2 番地の1 0
下京消防署	京都市下京区五条通高倉西入堺町2 7 番地
南消防署	京都市南区西九条菅田町4 番地の1
右京消防署	京都市右京区太秦蜂岡町3 6 番地
西京消防署	京都市西京区檜原佃1 9 番地
伏見消防署	京都市伏見区竹田七瀬川町9 番地の1
醍醐消防分署	京都市伏見区醍醐大構町2 8 番地

第3 形式及び特徴

半袖ポロシャツとする。

第4 材料

吸汗速乾、紫外線防止効果に優れたものとし、次のとおりとする。

- 1 混紡率 ポリエステル100% ポロ衿も同様とする。
- 2 色相 紺色（指定色）
- 3 糸使い 75d / 72f とする。
- 4 目付 140g ~ 150g / m²程度
- 5 編み 表面メッシュ、裏面スムーズ
- 6 ボタン プラスチックボタン
- 7 染色堅牢度 4級以上とする。

第5 縫製仕様（別図参照）

1 衿

- (1) 本体共生地の台付き衿とし、羽根衿はボタンダウン仕様とする。
- (2) 台衿先ボタンホールはオレンジ色ステッチでかかる。
- (3) ボタン付け糸はオレンジ色とし、ボタン付けはクロス掛けとする。
- (4) 羽根衿及び台衿とも表側と内側に芯地を入れ、羽根衿は周囲コバステッチを施す。

2 衿付け

- (1) 外衿と身頃を縫い合わせた後、内衿を内側に折り返して伏せ縫いする。
- (2) 縫い方式は、いずれも本縫いで、上下ともにスパン糸を使用する。

3 肩縫い

縫い糸はスパン糸、振り糸にウーリー糸を使い、伸び止めテープを挟み2本針オーバー仕様とする。

4 袖口

- (1) 内側に配色（オレンジ）共生地のカフスを付けるWカフス仕様とする。
- (2) ヘム幅25mmとし、ステッチ幅6mmの平2本針で押える。
- (3) 縫い糸及び振り糸ともスパン糸とする。

5 袖付け

縫い糸はスパン糸、振り糸はウーリー糸とし、2本針オーバー仕様とする。

6 袖下及び脇縫い

縫い糸はスパン糸、振り糸はウーリー糸を使い2本針オーバー仕様とする。

7 裾

ヘム幅25mmとし、ステッチ幅6mmの平2本針で押える。縫い糸及び振り糸ともスパン糸とする。

8 前立て

- (1) 半開前立て仕様とし、上前立て及び下前立てとも表側と内側に芯地を入れる。
- (2) 下前立ては配色（オレンジ）共生地を使用する。ボタン付け糸はオレンジ色とし、ボタン付けはクロス掛けとする。

9 ボタンホール

台衿合わせは横（第1ボタン）、前立て（第2～第4ボタン）は縦とし、オレンジ色ステッチでかがる。

10 デザインステッチ

平3本針両面飾り縫いとし、縫い糸はスパン糸、振り糸はウーリー糸とする。

11 胸ポケット

片玉仕様とし、玉縁には芯地を入れ、10mm径のドットボタンとする。

12 刺繍

- (1) 右胸の指定する位置に「京都市消防局」を示すロゴを刺繍する。
- (2) 刺繍糸は75Dを使用し、文字色相をシルバーとしラインはオレンジとする。
- (3) ほつれ、歪み及び傾き等が生じないように刺繍を施すこと。
- (4) 刺繍裏側の糸等を取り除くこと。

13 衿吊

- (1) 幅16mm黒色サテンテープを使用し、背裏中央の衿付地縫いに挟み込み縫いする。
- (2) 衿吊中央には号数を明示する。

14 品質表示ネーム

左脇内側下方に脇縫いのオーバーロックにて縫い付ける。

15 片布

氏名が記載できる片布（1cm×4cm以上の大きさ）を裾内側等に付ける。

第6 絵図

別図のとおり

サイズ表 (単位 : c m)

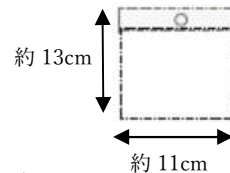
規格サイズ	SS	S	M	L	0	X0	2X0	3X0	4X0	5X0
後丈	64	66	68	70	72	74	76	78	80	82
胸回り	98	102	106	110	114	118	122	126	130	134
裾回り	98	102	106	110	114	118	122	126	130	134
肩幅	39.8	41.2	42.6	44	45.4	46.8	47.8	48.8	49.8	50.8
袖丈	18.5	19.5	20.5	21.5	22.5	23.5	24.5	25.5	26.5	27.5
衿丈	38.4	40.1	41.8	43.5	45.2	46.9	48.4	49.9	51.4	52.9
袖口回	34	35	36	37	38	39	40.8	40.8	42.6	42.6
首回り	41.2	42.2	43.2	44.2	45.2	46.2	46.7	47.2	47.7	48.2
後衿巾	5.5	5.5	5.5	5.5	5.5	5.5	5.5	5.5	5.5	5.5
衿先寸法	10	10	10	10	10	10	10	10	10	10
前立丈	16.5	16.5	16.5	16.5	16.5	16.5	16.5	16.5	16.5	16.5
前立巾	3.5	3.5	3.5	3.5	3.5	3.5	3.5	3.5	3.5	3.5
カラー寸法	38.3	39.3	40.3	41.3	42.3	43.3	43.8	44.3	44.8	45.3



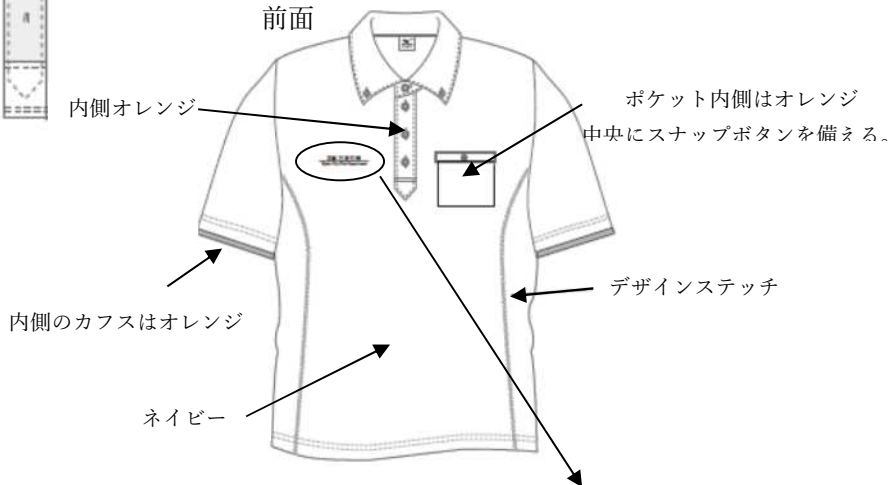
前立下



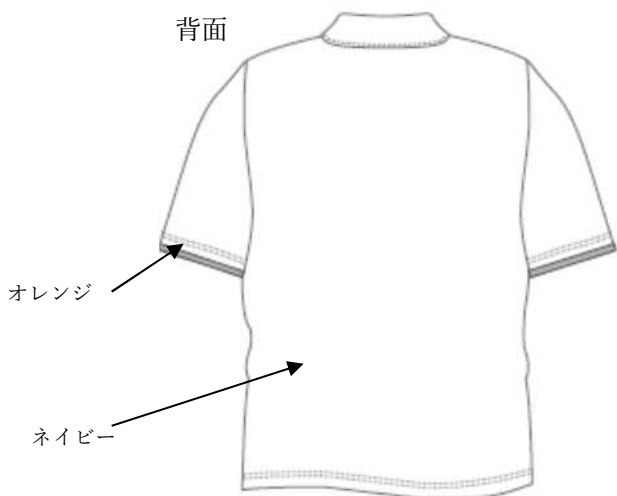
ポケット袋仕様 裏側のみ



前面



背面



右胸刺繍ロゴ



文字：シルバー
中央ライン：オレンジ

刺繍位置

