平面図１

工事延長　L=865.9m

舗装工　切削ｵｰﾊﾞｰﾚｲｴ　A＝1,933.45m2

区画線工　高視認性区画線(実線15cm)　L＝691.0m、溶融式区画線(実線15cm) L=30.0m、溶融式区画線(ｾﾞﾌﾞﾗ45cm) L=33.5m

溶融式区画線(ﾀﾞｲﾔﾏｰｸ) N=11箇所

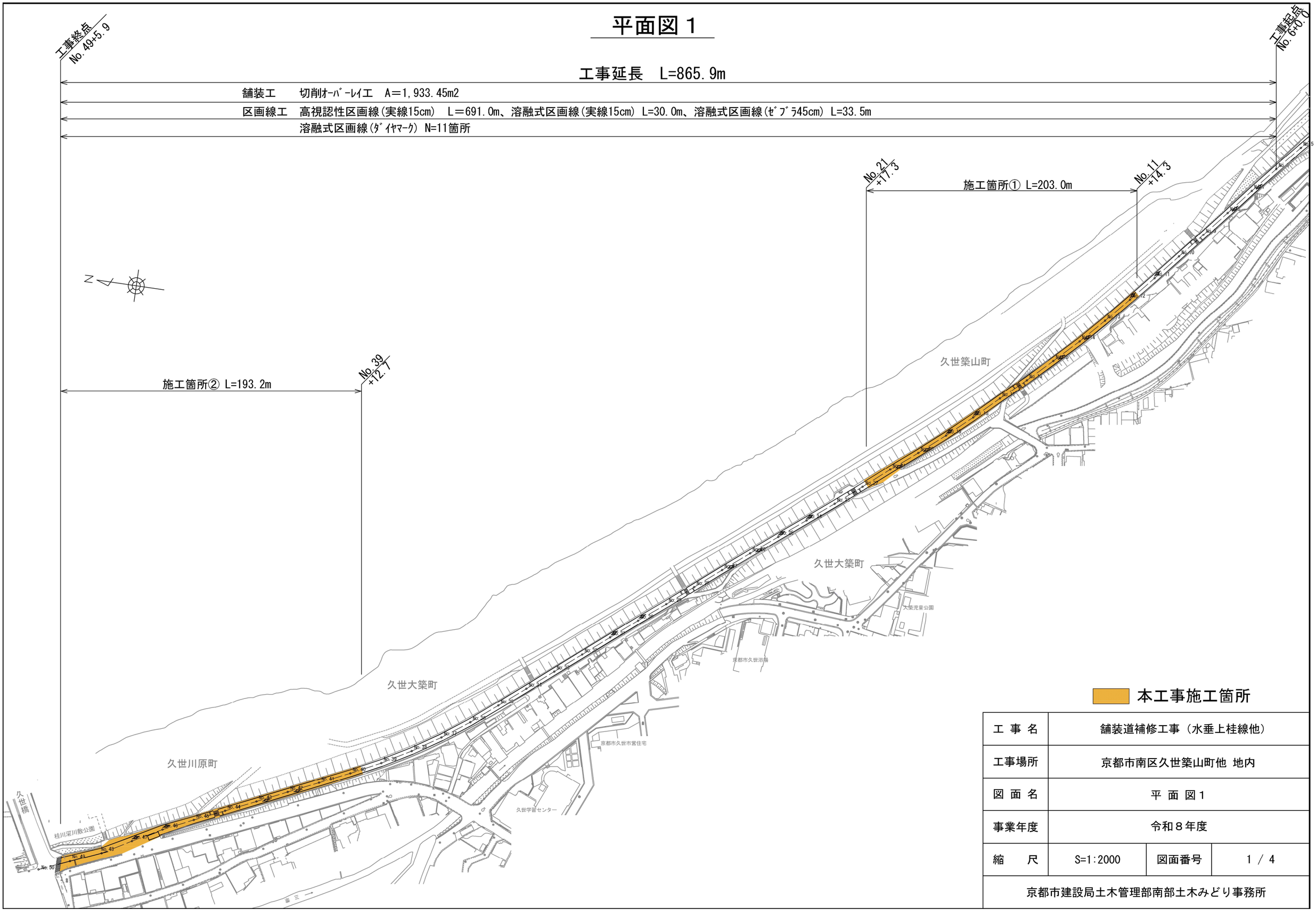

本工事施工箇所

工 事 名	舗装道補修工事（水垂上桂線他）		
工事場所	京都市南区久世築山町他 地内		
図 面 名	平 面 図１		
事業年度	令和８年度		
縮　　尺	S=1:2000	図面番号	1 / 4
京都市建設局土木管理部南部土木みどり事務所			

平面図２



本工事施工箇所

工 事 名	舗装道補修工事（水垂上桂線他）		
工事場所	京都市南区久世築山町他 地内		
図 面 名	平面図２		
事業年度	令和８年度		
縮　　尺	S=1:500	図面番号	2 / 4
京都市建設局土木管理部南部土木みどり事務所			

標準横断面図

水垂上桂線
No.14+0.0m
S=1/100

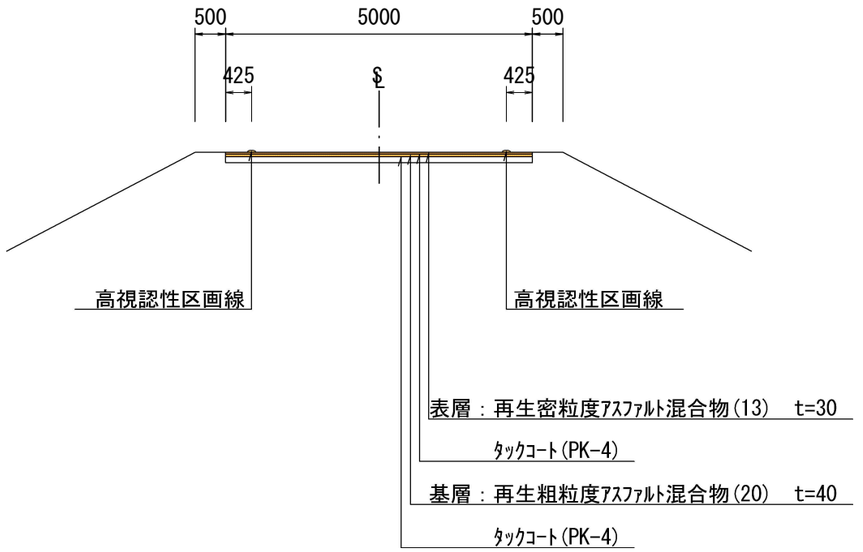

上鳥羽経７２号線
No.3+0.0m
S=1/50

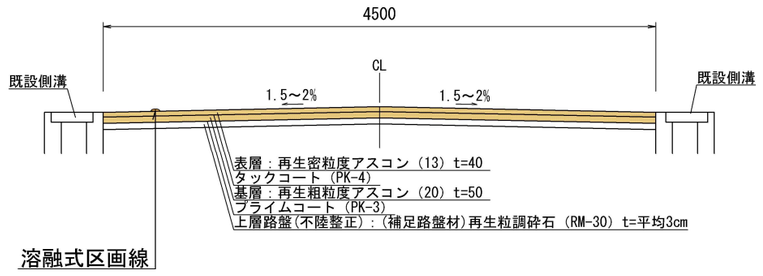

本工事施工箇所

工 事 名	舗装道補修工事（水垂上桂線他）		
工事場所	京都市南区久世築山町他 地内		
図 面 名	標準横断面図		
事業年度	令和８年度		
縮　　尺	図　示	図面番号	3 / 4
京都市建設局土木管理部南部土木みどり事務所			

構造図

水垂上桂線
切削ｵｰﾊﾞｰﾚｲ工
S=1/10

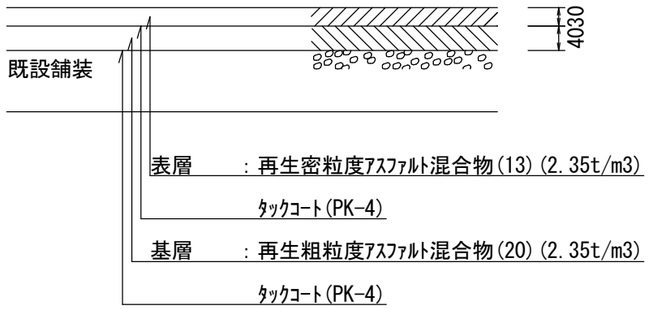

※平均切削深さ:7cmを超え12cm以下

上鳥羽経７２号線
舗装打換え工
S=1/10

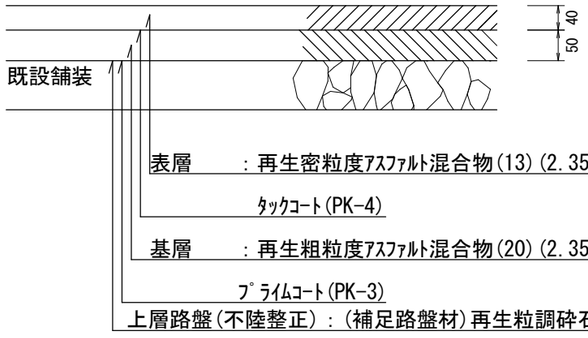

溶融式区画線
NON SCALE

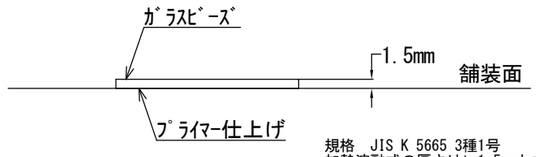

規格　JIS K 5665 3種1号
加熱溶融式の厚さはt=1.5mmとする。
ｶﾞﾗｽﾋﾞｰｽﾞの含有量は15%～18%とする。

種　　別	1箇所当り幅15cm換算施工実延長(m)
ﾀﾞｲﾔﾏｰｸ	16.51

※ 寸法等については路面標示ﾊﾝﾄﾞﾌﾞｯｸ(第5版)参照

高視認性区画線
NON SCALE

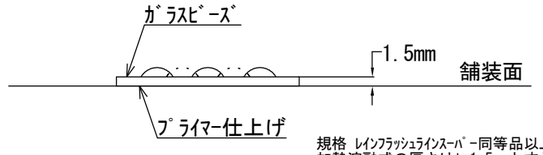

規格 ﾚｲﾝﾌﾗｯｼｭﾗｲﾝｽｰﾊﾟｰ同等品以上
加熱溶融式の厚さはt=1.5mmとする。
ｶﾞﾗｽﾋﾞｰｽﾞの含有量は15%～18%とする。

材料表　1000mあたり

塗料使用量	649　kg
ｶﾞﾗｽﾋﾞｰｽﾞ使用量 (規格　JIS R 3301 1号)	75　kg
ﾌﾟﾗｲﾏｰ使用量	25　kg
軽油使用量	59.0 L
ｶﾞｿﾘﾝ使用量	2.8L

工 事 名	舗装道補修工事（水垂上桂線他）		
工事場所	京都市南区久世築山町他 地内		
図 面 名	構 造 図		
事業年度	令和８年度		
縮　　尺	図　示	図面番号	4 / 4
京都市建設局土木管理部南部土木みどり事務所			