

道路や公園の“こわれたところ”見つけたら



みつけ隊

アプリでお知らせください！

通行の支障や危険な箇所を見つけたらお知らせください。



道路の
穴ぼこ




ポストコーンの
損傷



溝蓋の
損傷



防護柵
の損傷



ベンチ
の損傷

「発見」から「解決」までの流れ

①こわれた
ところを発見



②スマホで
写真を送信



③土木みどり事務所が
問題を解決



※緊急を要する案件は、電話（アプリTOP画面から）にて連絡をお願いします。

アプリの登録はこちら！



みつけ隊



検索

みつけ隊ホームページ

<https://mikketai.city.kyoto.lg.jp>



皆さんからの投稿
お待ちしております！

建設局イメージキャラクター



登録や投稿の方法は裏面を御覧ください。

お問合せ

建設局土木管理課



TEL:075-222-3568

発行：京都市建設局土木管理部土木管理課
発行月：令和5年9月 京都市印刷物 第054513号



「みっけ隊」アプリの登録方法

①



②



③



④



二次元コード or HP

- ①二次元コードまたは「みっけ隊」ホームページからアプリをダウンロード
- ②「みっけ隊」アプリを起動し、「ユーザー設定」ボタンを選択
- ③「ユーザー情報登録」ボタンを選択
- ④各項目を入力して登録完了（年代と性別は任意です。）



「みっけ隊」アプリの投稿方法

投稿は登録した「ニックネーム」で表示されます。

①



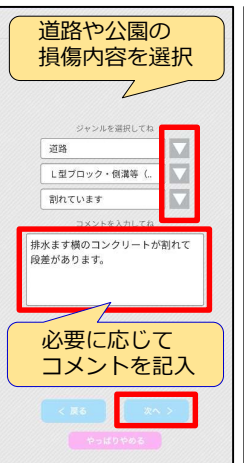
②



③



④



⑤



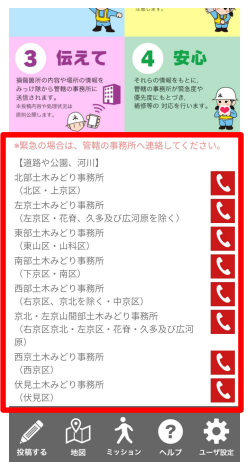
⑤



※スマートフォンのカメラで撮影した写真があれば、自宅に帰ってからも投稿できます。



「みっけ隊」アプリの便利な機能



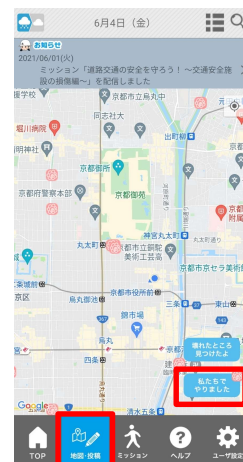
「管理事務所への電話」
緊急時の連絡など、 ボタンを押せば電話を掛けることができます。



「ミッション」
特定のテーマについて皆さんに調査を依頼します。



「お知らせ」
ミッションや通行止め情報など様々なコンテンツをお知らせします。



「私たちがやりました」
清掃や除草などの自主活動を皆さんに共有します。