

## 仕 様 書

保健福祉局健康長寿のまち・京都推進室健康長寿企画課

(担当 松本、新宅 電話 075-222-4420)

### 1 件名

京都市妊婦歯科健診 健診記録票 の増刷について

### 2 数量

4,100組

### 3 寸法・印刷・加工

A4サイズ / モノクロ / 3枚複写 / 天のり

### 4 原稿

- ・決定業者へ、原稿データ（PDF）を提供する。
- ・健診記録票はOCRで読込むため、レイアウト作成において指定の形式で作成すること（別添参照）。
- ・1枚目、2枚目の右下に「健診番号」として「926050001～926054000」の連番で記載すること。  
（記入例）妊婦健診番号：926050001
- ・健診番号の記載について、印刷部分と押印部分で分ける等により対応することは可能とする。

### 5 校正

複数回（文言の修正、OCRテスト印字等あり）

### 6 納期

令和8月5月29日（金）まで

### 7 納品場所

京都府歯科医師会、健康長寿企画課

※納品は500部ずつ分け、また合紙等を使用し100部ずつ内訳が分かるようにすること。

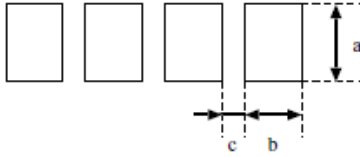
※納品枚数の内訳については、契約後にお伝えします。

### 8 その他

- ・見積作成において、希望があれば見本を提供する。
- ・校了前（最終校正時点で）OCRテスト印刷用に3部程度提供すること。
- ・OCRテストによる確認には、提供後、1週間程度を見込むこと。
- ・完成後、印刷と併せて完成PDFデータ（トンボあり及びトンボなし）を納品すること。
- ・成果物のデザイン（イラスト・レイアウト等）に関する著作権（複製権、翻案権、二次的著作物の利用権を含む）及び一切の権利は、京都市に帰属し、コピー、転用等その二次利用を妨げないものとする。

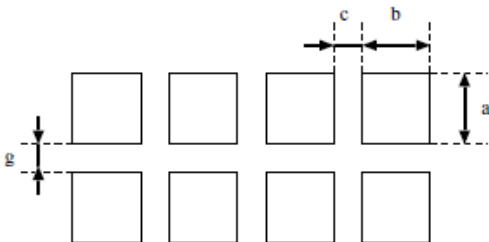
## EXCELレイアウト作成

- 一文字枠：図のように一文字ごとに記入枠が独立した形式です。



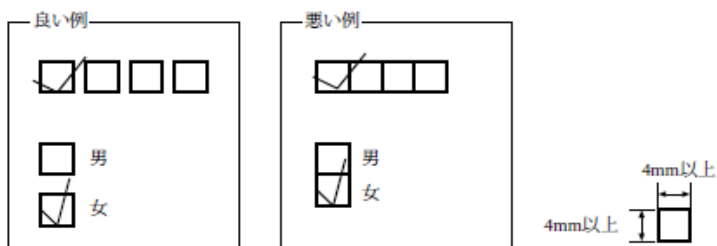
項目		設定可能範囲
文字枠	高さ (図中a)	10~20mm
	幅 (図中b)	10~20mm
文字枠間余白	(図中c)	1.0~2.35mm

- 枠内記入タイプ：マークを記入する枠を印刷し、その内側にチェックマークや丸、塗りつぶしなどでマークする形式です。



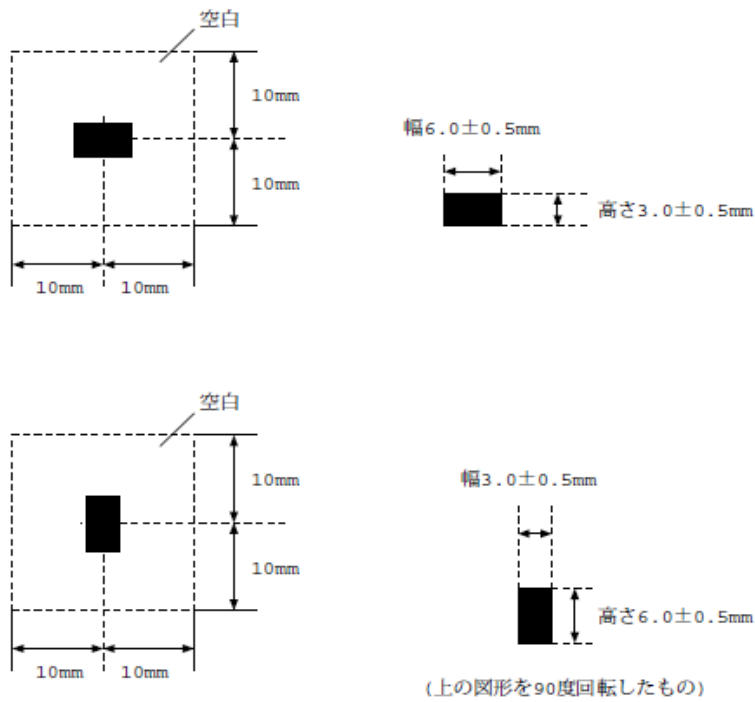
項目		設定可能範囲
文字枠	高さ (図中a)	4mm以上
	幅 (図中b)	4mm以上
文字枠間余白	(図中c)	2mm以上
行間余白	(図中d)	2mm以上

例)



- 位置決め用マークの仕様

長方形型(2種類)



- 位置決め用マークの印刷箇所

位置決め用マークの印刷は、帳票の4隅に印刷してください。  
また、入力されたときの帳票の向きが分かるため、左端の2個と右端の2個の形状を変えることを推奨します。

- 注意事項

両面を読み込む場合、**表面と裏面の位置決め用マークの向きを一致させないように**レイアウトを作成してください。  
表面と裏面の位置決め用マークを一致させると、表面と裏面を区別できない場合があります。