


No.2. 山差山敷①

点検様式1-4

関係写真  
(敷地・構造)

(裏送り)



部位	番号	点検項目	点検結果
	██████		5 (24) 可動式防煙壁の作動の状況
	特記事項		
	B1階 階段室		
	可動垂れ壁不動作		

- (注意)
- [1] この書類は、点検の結果「要是正」かつ「既存不適格」ではない項目等について作成してください。また、「既存不適格」及び「指摘なし」の項目についても、特記すべき事項があれば、必要に応じて作成してください。「要是正」の項目がない場合は、この書類は省略しても構いません。
  - [2] 記入欄が不足する場合は、枠を拡大、行を追加して記入するか、別紙に必要な事項を記入して添えてください。
  - [3] 「部位」欄の「番号」、「点検項目」は、それぞれ点検様式1-2の番号、点検項目に対応したものを記入してください。
  - [4] 「点検結果」欄は、調査の結果、要是正の指摘があった場合は「要是正」のチェックボックスに「レ」マークを入れ、それ以外の場合で特記すべき事項がある場合は「その他」のチェックボックスに「レ」マークを入れてください。
  - [5] 写真は、当該部位の外観の状況が確認できるように撮影したものを添付してください。


No.2 山差山我②

点検様式 3-3

関係写真  
(建築設備 (昇降機を除く))

部位	番号	点検項目等	点検結果
	1		
	特記事項		
	B1階 鮮魚準備室		
	火気換気扇作動不良		

↓ 今回

部位	番号	点検項目等	点検結果
	2		
	特記事項		
	B1階 精肉準備室 (鶏)		
	排煙口に水が溜まっている		

(注意)

- [1] この書類は、点検の結果「要是正」かつ「既存不適格」ではない項目等について作成してください。また、「既存不適格」及び「指摘なし」の項目等についても、特記すべき事項があれば、必要に応じて作成してください。「要是正」の項目等がない場合は、この書類は省略しても構いません。
- [2] 記入欄が不足する場合は、枠を拡大、行を追加して記入するか、別紙に必要な事項を記入して添えてください。
- [3] 「部位」欄の「番号」、「点検項目等」は、それぞれ点検様式3-2-1～3-2-4の番号、点検項目等に対応したものを記入してください。
- [4] 「点検結果」欄は、点検の結果、要是正の指摘があった場合は「要是正」のチェックボックスに「レ」マークを入れ、それ以外の場合で特記すべき事項がある場合は「その他」のチェックボックスに「レ」マークを入れてください。
- [5] 写真は、当該部位の外観の状況が確認できるように撮影したものを添付してください。






No.2 嵯峨⑥

点検様式 3-3

関係写真  
(建築設備 (昇降機を除く))

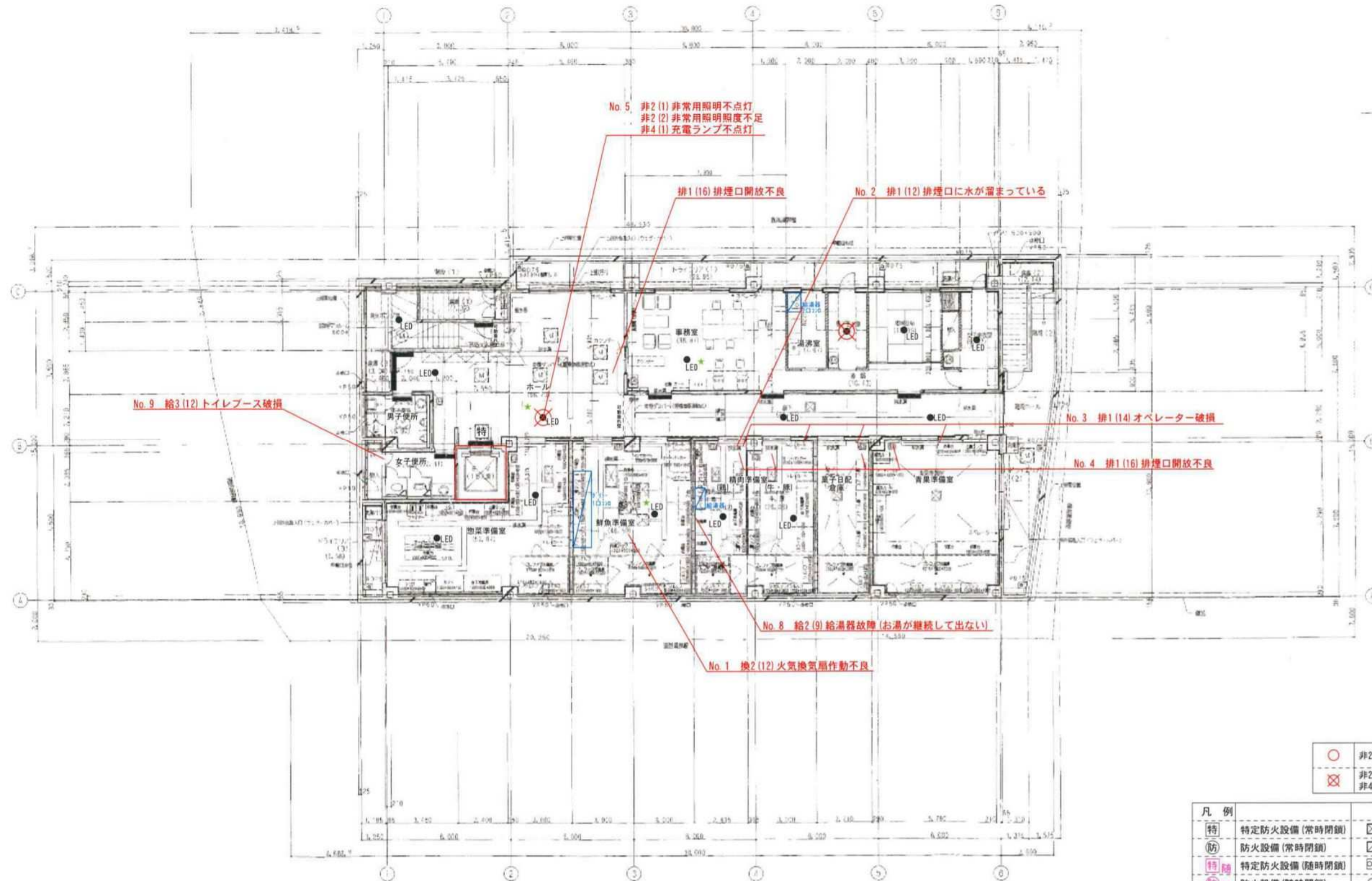
部位	番号	点検項目等	点検結果
	9	給3 (12) 衛生器具の取付けの状況	<input checked="" type="checkbox"/> 要是正 <input type="checkbox"/> その他
		特記事項	
		B1階 女子便所	
		トイレブース破損	



- (注意)
- [1] この書類は、点検の結果「要是正」かつ「既存不適格」ではない項目等について作成してください。また、「既存不適格」及び「指摘なし」の項目等についても、特記すべき事項があれば、必要に応じて作成してください。「要是正」の項目等がない場合は、この書類は省略しても構いません。
  - [2] 記入欄が不足する場合は、枠を拡大、行を追加して記入するか、別紙に必要な事項を記入して添えてください。
  - [3] 「部位」欄の「番号」、「点検項目等」は、それぞれ点検様式3-2-1~3-2-4の番号、点検項目等に対応したものを記入してください。
  - [4] 「点検結果」欄は、点検の結果、要是正の指摘があった場合は「要是正」のチェックボックスに「レ」マークを入れ、それ以外の場合で特記すべき事項がある場合は「その他」のチェックボックスに「レ」マークを入れてください。
  - [5] 写真は、当該部位の外観の状況が確認できるように撮影したものを添付してください。

⑦排煙口開放装置(1F 店舗内)





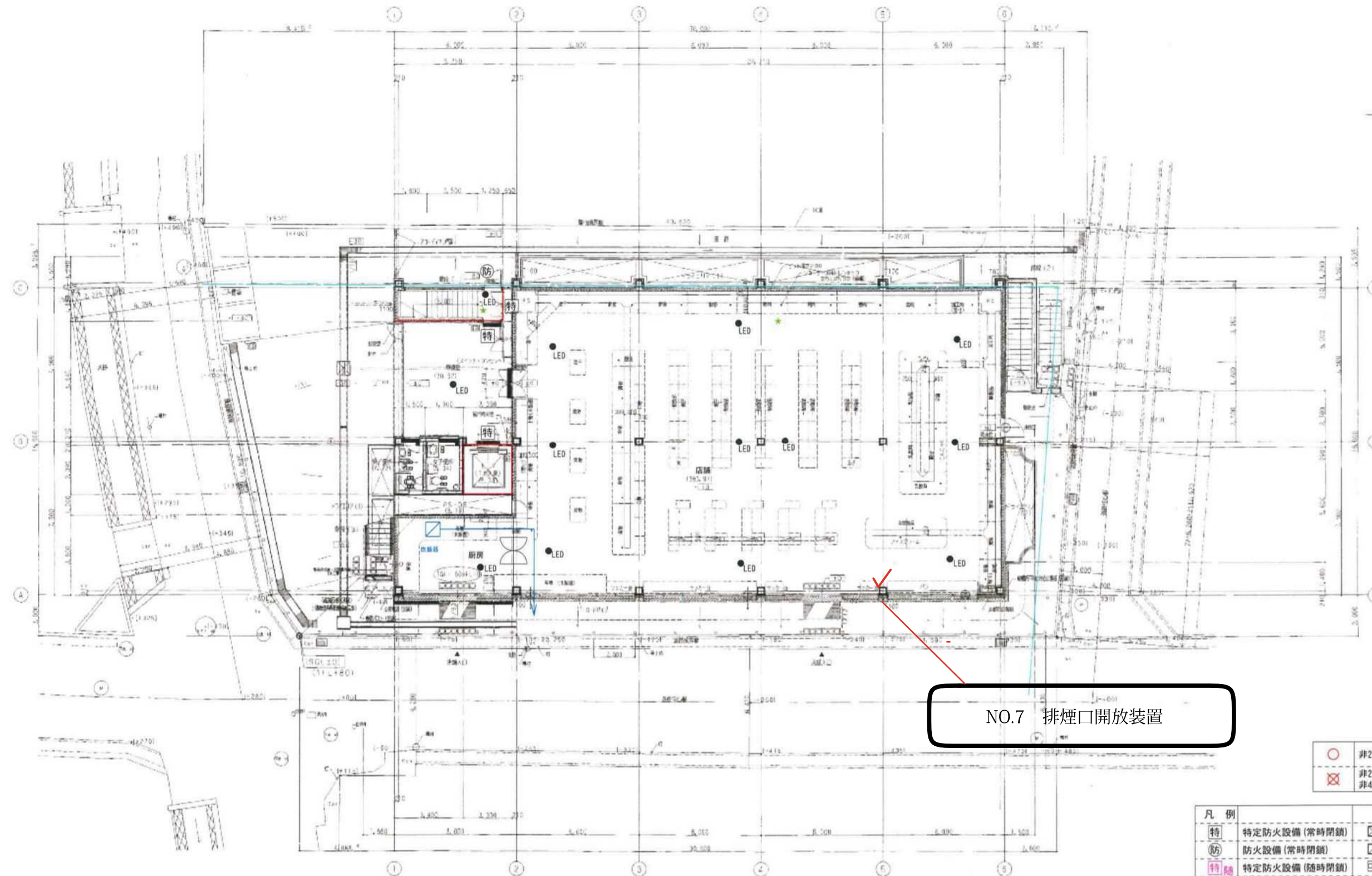
- 非2 (1) 非常用照明不点灯
- ⊗ 非2 (1) 非常用照明不点灯  
非4 (1) 充電ランプ不点灯

凡例	
特	特定防火設備 (常時閉鎖)
防	防火設備 (常時閉鎖)
特防	特定防火設備 (随時閉鎖)
防防	防火設備 (随時閉鎖)
▲	非常用進入口
○	避難器具
—	防火区画
—	延焼の恐れのある部分
□	吹出口
□	吸込口
□	天井付換気扇
□	防火ダンパー
●	非常用照明 (蛍光灯)
●	非常用照明 (白熱灯)
●	非常用照明 (LED)
★	非常用照明照度測定位置

旧京都市嵯峨公設小売市場

地下1階 平面図

S=1/200



NO.7 排煙口開放装置

- 非2 (1) 非常用照明不点灯
- ⊗ 非2 (1) 非常用照明不点灯
- ⊗ 非4 (1) 充電ランプ不点灯

凡例	
特	特定防火設備 (常時閉鎖)
防	防火設備 (常時閉鎖)
特防	特定防火設備 (随時閉鎖)
防防	防火設備 (随時閉鎖)
▲	非常用進入口
◎	避難器具
—	防火区画
—	延焼の恐れのある部分
☐	吹出口
□	吸込口
⊞	天井付換気扇
⊗	防火ダンパー
●	非常用照明 (蛍光灯)
●	非常用照明 (白熱灯)
●LED	非常用照明 (LED)
★	非常用照明照度測定位置

旧京都市嵯峨公設小売市場

1階 平面図

S=1/200